

Participatiegraad

Welk deel van de bevolking bouwde al aanvullende pensioenrechten op?

Hoe groot is de deelname aan de tweede pensioenpijler in België? Het antwoord is niet eenduidig. De deelname (ook wel participatiegraad) verschilt naargelang de definities die we gebruiken.

- Naar welke doelgroep kijken we? Naar alle mensen die ooit al aanvullende pensioenrechten (zowel slapende als actieve rechten) opbouwden of enkel naar actief aangeslotenen die nu bijkomende rechten opbouwen bij het aanvullend pensioenplan via hun huidige job?
- Tegen welke referentiegroep zetten we de doelgroep af? Vergelijken we met de volledige beroepsbevolking (werkenden én werkzoekenden) of enkel met werknemers en zelfstandigen die effectief aan het werk zijn?

We berekenen drie percentages voor een genuanceerd antwoord. Het gaat telkens om de situatie op 1 januari 2020 zoals die gekend was in db2p (databank over aanvullende pensioenen) op 28 oktober 2020.

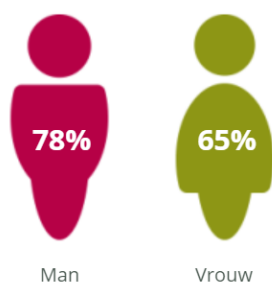
72% van beroepsbevolking bouwde al aanvullend pensioen op voor later

Eerst kijken we naar alle mensen die al ooit aanvullende pensioenrechten opbouwden (zowel actief aangeslotenen als slapers). En we vergelijken met de ganse beroepsbevolking. Dit zijn alle mensen tussen 16 en 65 jaar die in België wonen én werken of werk zoeken.

72% van de beroepsbevolking zal bij pensionering - bovenop het wettelijk pensioen - ook een aanvullend pensioen krijgen. De participatiegraad is lager bij vrouwen (13 procentpunt lager) dan bij mannen. Dat verschil zien we in elke leeftijdsgroep.

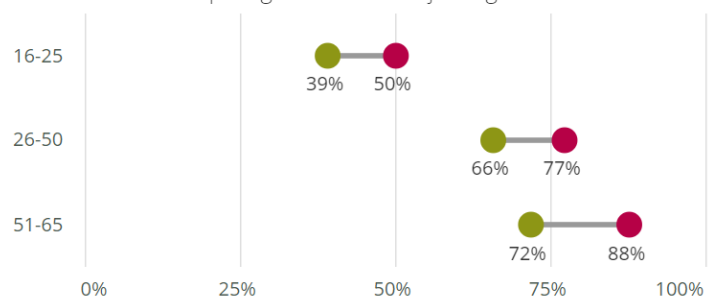
Deel van de beroepsbevolking dat actief of slapend aangesloten is bij een aanvullend pensioenplan

Participatiegraad naar geslacht



Bron: db2p - Sigedis en EAK - Statbel

Participatiegraad naar leeftijd en geslacht



Situatie op 1 januari 2020

55% van beroepsbevolking is actief aangesloten bij aanvullend pensioenplan

Ten tweede, berekenen we het aandeel van de mensen die actief zijn aangesloten bij een aanvullend pensioenplan. We focussen dus op mensen die nog bijkomende rechten opbouwen in

hun huidige job. Mensen die rechten opbouwden tijdens een eerdere job maar nu niet meer (slapers), nemen we hier niet mee. We vergelijken opnieuw met de beroepsbevolking.

Iets meer dan de helft van onze beroepsbevolking is actief aangesloten bij een aanvullend pensioenplan. Opnieuw zien we een verschil tussen vrouwen en mannen (een verschil van 11 procentpunt). De participatiegraad neemt toe voor de oudere leeftijdsgroepen. De verschillen tussen de leeftijdsgroepen zijn echter kleiner bij deze groep (enkel actieve aangeslotenen) dan bij de vorige (zowel actieve aangeslotenen als slapers).

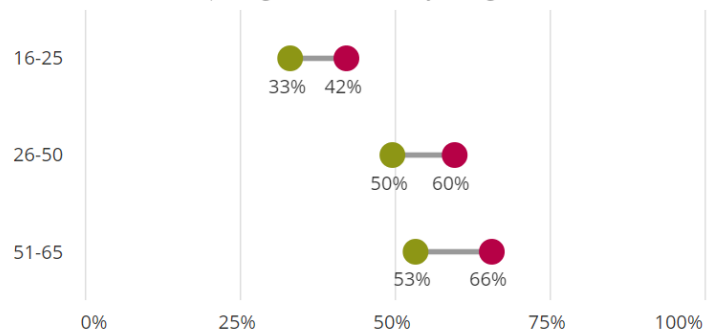
Deel van de beroepsbevolking dat actief aangesloten is bij een aanvullend pensioenplan

Participatiegraad naar geslacht



Bron: db2p - Sigedis en EAK - Statbel

Participatiegraad naar leeftijd en geslacht



Situatie op 1 januari 2020


70% van werknemers en 54% van zelfstandigen is actief aangesloten bij aanvullend pensioenplan

Tot slot focussen we op werknemers en zelfstandigen die effectief aan het werk zijn. Want aanvullende pensioenen zijn beroepsgebonden en enkel mensen die werken kunnen er een opbouwen. Werkzoekenden en statutaire ambtenaren nemen we niet meer mee; zij kunnen geen aanvullend pensioen opbouwen. Bij de zelfstandigen tellen we zowel deze met een hoofdactiviteit als deze met een nevenactiviteit indien zij sociale bijdragen betalen zoals een zelfstandige in hoofdberoep. Beide groepen zelfstandigen kunnen een aanvullend pensioen als zelfstandige opbouwen.

Meer werknemers (70%) dan zelfstandigen (54%) bouwen actief aanvullend pensioen op in hun huidige job. Het verschil tussen vrouwen en mannen is groter bij werknemers (een verschil van 17 procentpunt) dan bij zelfstandigen. Bij de zelfstandigen ligt de participatie bij de vrouwen (55%) hoger dan bij de mannen (53%).

Aandeel werknemers en zelfstandigen die actief aangesloten zijn bij een aanvullend pensioenplan

Participatiegraad naar geslacht



Bron: db2p - Sigedis, RSZ en RSVZ

Situatie op 1 januari 2020