



Zelfstandigen

Hoeveel aanvullend pensioen bouwen zelfstandigen op?

Op 1 januari 2021 waren 594.219 mensen aangesloten bij een aanvullend pensioenplan voor zelfstandigen, 64% mannen en 36% vrouwen. Dat is ongeveer 15% van alle mensen met een aanvullend pensioen gekend in db2p.

594.219 unieke aangeslotenen
met verworven reserves als zelfstandige

378.477
(64%) 

215.742
(36%) 

59% van aangesloten zelfstandigen bouwt aanvullend pensioen op in VAPZ/RIZIV plan

350.122 aangeslotenen of 59% van alle aangesloten zelfstandigen heeft enkel een (of meerdere) VAPZ en/of RIZIV overeenkomst(en) afgesloten. 14% van de aangesloten zelfstandigen heeft enkel verworven reserves opgebouwd binnen één of meerdere pensioenplannen voor zelfstandige bedrijfsleiders (individueel of collectief). De combinatie van beide vertegenwoordigt 26% van alle aangesloten zelfstandigen. De aangeslotenen met zowel een VAPZ/RIZIV overeenkomst als een pensioenplan voor zelfstandige bedrijfsleiders hebben de hoogste gemiddelde verworven reserve, namelijk € 117.154. Aangesloten zelfstandigen met enkel een (of meerdere) VAPZ en/of RIZIV overeenkomst(en) hebben de laagste gemiddelde verworven reserve, namelijk € 13.827.

Ongeveer 1 procent van alle aangesloten zelfstandigen heeft op 1 januari 2021 reeds een VAPZNP aansluiting, al dan niet in combinatie met een ander soort pensioenplan. Zelfstandigen met enkel een VAPZNP overeenkomst hebben een gemiddelde verworven reserve van € 12.437.

Aantal unieke aangeslotenen per soort pensioenplan

VAPZ en/of RIZIV overeenkomst	350.122
VAPZ/RIZIV en zelfstandig bedrijfsleider plan	156.852
zelfstandig bedrijfsleider plan	81.253
VAPZ/RIZIV en VAPZNP overeenkomst	5.369
VAPZ/RIZIV, VAPZNP en zelfstandig bedrijfsleider plan	493
VAPZNP overeenkomst	118
VAPZNP en zelfstandig bedrijfsleider plan	12

Gemiddelde verworven reserve per aangeslotene per soort pensioenplan

VAPZ en/of RIZIV overeenkomst	€ 13.827
VAPZ/RIZIV en zelfstandig bedrijfsleider plan	€ 117.154
zelfstandig bedrijfsleider plan	€ 77.336
VAPZ/RIZIV en VAPZNP overeenkomst	€ 57.078
VAPZ/RIZIV, VAPZNP en zelfstandig bedrijfsleider plan	€ 103.379
VAPZNP overeenkomst	€ 12.437
VAPZNP en zelfstandig bedrijfsleider plan	€ 146.873

Bron: db2p - Sigedis

Situatie op 1 januari 2021

71% van alle aangesloten zelfstandigen bouwt nog actief aanvullend pensioen op

Zowel bij mannen als bij vrouwen, vinden we het hoogste aantal aangesloten zelfstandigen (meer dan 180.000) terug bij de 46- tot 55 jarigen. Ongeveer 42% van de aangesloten zelfstandigen is jonger dan 45 jaar. In elke leeftijdscategorie tellen we meer mannen dan vrouwen.

Van alle aangesloten zelfstandigen bouwt 71% (47% + 24%) op 1 januari 2021 ook actief een aanvullend pensioen op als zelfstandige. 29% is enkel passief aangesloten dankzij een eerdere zelfstandige activiteit.

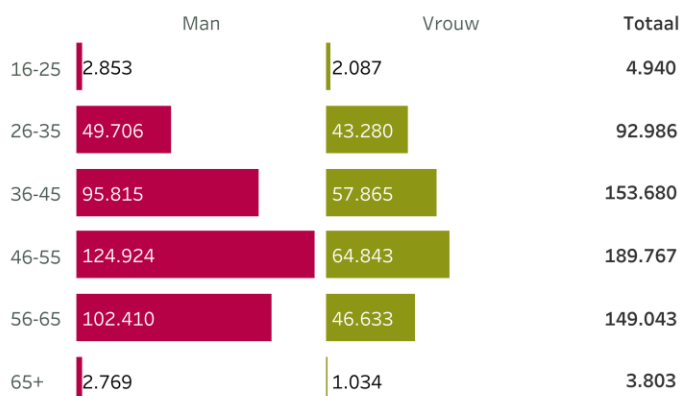
Je kan onderstaande grafieken filteren volgens het soort pensioenplan (of combinaties van soorten pensioenplannen) waarin zelfstandigen aanvullend pensioen opbouwen. Zo zien we bijvoorbeeld dat slechts 12% van alle aangeslotenen met zowel een VAPZ en/of RIZIV overeenkomst als een zelfstandig bedrijfsleider plan passief is aangesloten, en dus geen nieuwe pensioenrechten opbouwt.

Aantal aangeslotenen bij een aanvullend pensioenplan voor zelfstandigen

Filter onderstaande grafieken op basis van het soort pensioenplan van de aangesloten zelfstandige:
 alle aangesloten zelfstandigen

Volgens leeftijd en geslacht

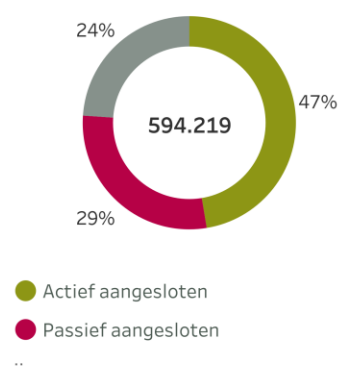
Filterkeuze: alle aangesloten zelfstandigen



Bron: db2p - Sigedis

Volgens aansluitingsstatus

Filterkeuze: alle aangesloten zelfstandigen



Situatie op 1 januari 2021

Gemiddelde en mediaan verworven reserve het hoogst voor 56- tot 65-jarigen

De gemiddelde verworven reserve voor alle zelfstandigen bedraagt € 50.253, de mediaan pensioenreserve ligt op € 14.198.

De verworven reserves nemen toe met de leeftijd, met een maximum voor de aangeslotenen die de pensioenleeftijd naderen, 56 tot 65 jaar oud. De gemiddelde verworven reserve in deze categorie bedraagt € 97.134, de mediaan pensioenreserve bedraagt hier € 32.944. In de meeste leeftijdscategorieën ligt de gemiddelde verworven reserve hoger voor mannen dan voor vrouwen (voor de twee jongste leeftijdscategorieën is het verschil gering).

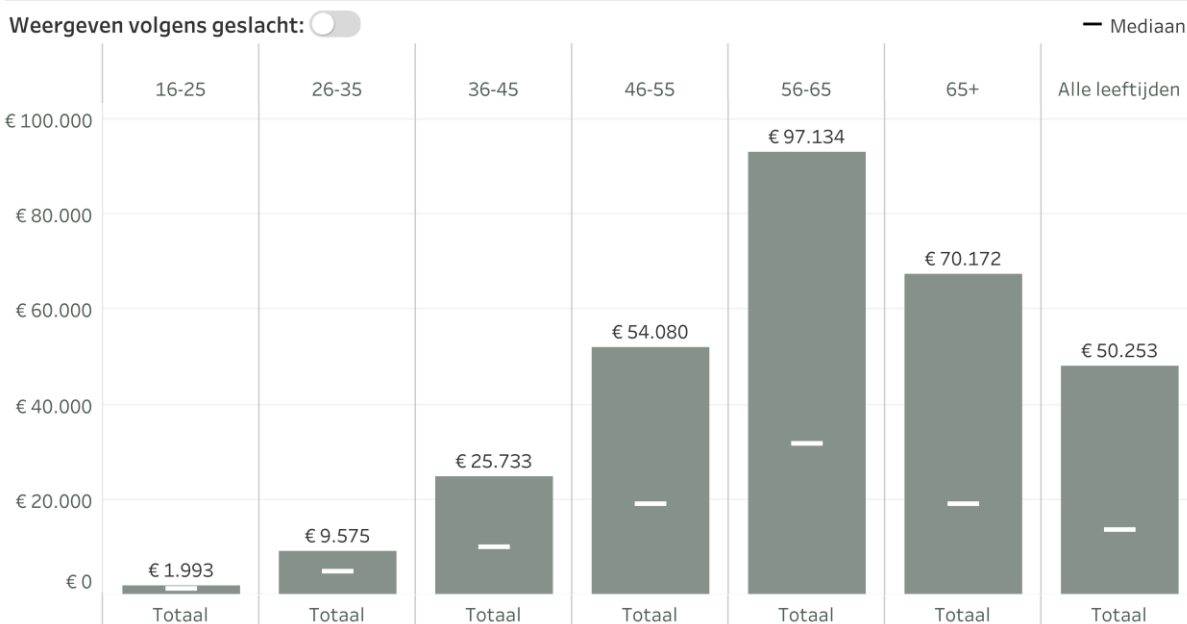
Je kan opnieuw onderstaande grafiek filteren op het soort pensioenplan (of combinaties van soorten pensioenplannen). Als een bepaalde categorie minder dan 5 aangeslotenen heeft, dan

wordt deze categorie niet weergegeven in deze grafiek. De hoogste gemiddelde verworven reserve voor aangeslotenen met enkel pensioenrechten binnen een VAPZ en/of RIZIV overeenkomst bedraagt € 41.254 (65 jaar of ouder). Bij aangeslotenen met enkel pensioenrechten binnen een zelfstandig bedrijfsleider plan ligt de hoogste gemiddelde verworven reserve op € 158.019 (65 jaar of ouder).

Gemiddelde en mediaan verworven reserve

Volgens geslacht en aansluitingsstatus

Filter onderstaande grafieken op basis van het soort pensioenplan van de aangesloten zelfstandige:
 alle aangesloten zelfstandigen



Bron: db2p – Sigedis

Situatie op 1 januari 2021

Ongelijkheid groter bij oudere aangeslotenen

De S80/S20 kwintielverhouding is een maatstaf voor ongelijkheid en toont hoe de gemiddelde verworven reserve van de 20% aangeslotenen met de hoogste verworven reserves (S80) zich verhoudt tot deze van de 20% aangeslotenen met de laagste verworven reserves (S20). Een S80/S20 van 10 betekent dat het gemiddelde bedrag van de 20% aangeslotenen met de hoogste reserve 10 keer hoger is dan dat van de 20% aangeslotenen met de laagste pensioenreserve. We berekenen deze verhouding per leeftijdscategorie en per geslacht; de 65 plussers worden weggelaten.

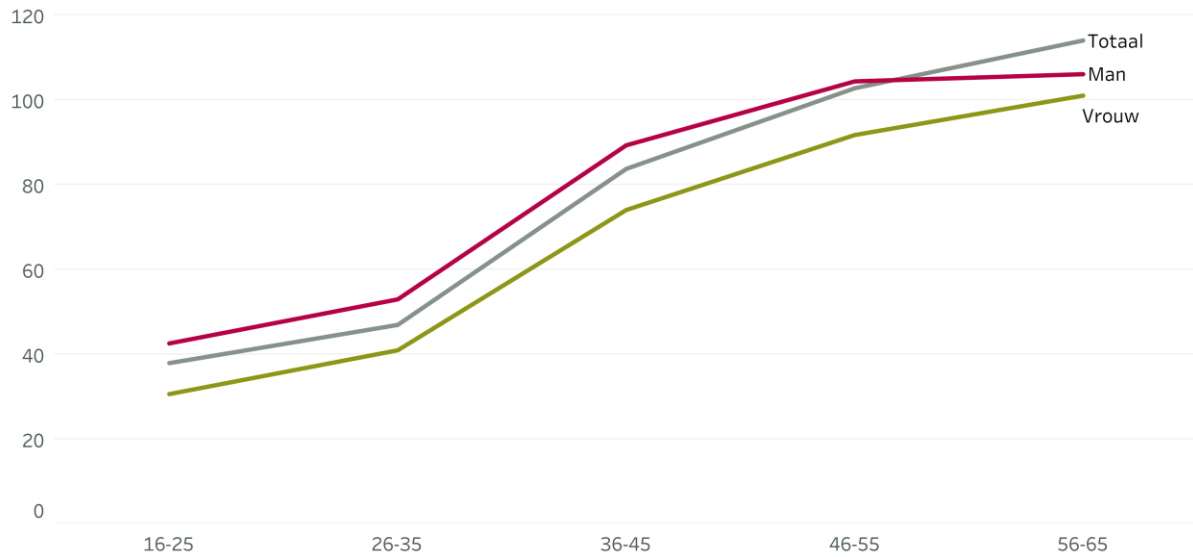
Voor alle leeftijdsgroepen is de ongelijkheid groter bij mannen dan bij vrouwen (de S80/S20 kwintielverhouding ligt dus hoger). De ongelijkheid is ook groter bij ouderen: de S80/S20 voor vrouwen tussen 56 en 65 jaar oud is 101, voor mannen in deze leeftijdsgroep is dat 106.

Deze grafiek kan ook worden gefilterd per soort pensioenplan (of combinaties). Als na het filteren een bepaalde categorie vijf of minder aangeslotenen bevat, dan wordt deze categorie niet opgenomen.

ⓘ Ongelijkheidsmaatstaf S80/S20 volgens leeftijd en geslacht

Filter onderstaande grafieken op basis van het soort pensioenplan van de aangesloten zelfstandige:
alle aangesloten zelfstandigen

- Vrouw
- Man
- Totaal



Bron: db2p – Sigedis

Situatie op 1 januari 2021